




La presente guía muestra paso a paso cómo enviar un archivo de tarea.

1. Ingresa al curso deseado y localiza el nombre de la tarea donde necesitas subir o entregar tu archivo. Pulsa sobre el nombre de la misma para abrirla.



2. Enseguida se mostrarán las indicaciones de la tarea y otros datos como la fecha de entrega. Para enviar tu documento, presiona el botón **Agregar entrega**.

## Tarea 1

Sube en este espacio tu archivo con las especificaciones que se hicieron en clase.

### Estado de la entrega

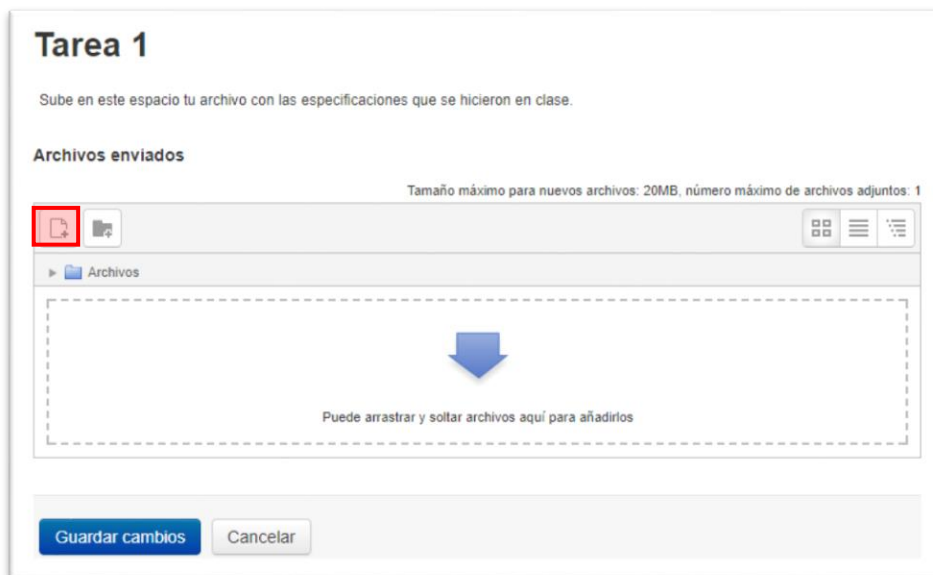
Estado de la entrega	No entregado
Estado de la calificación	Sin calificar
Fecha de entrega	viernes, 11 de agosto de 2017, 00:00
Tiempo restante	6 días 10 horas
Última modificación	-
Comentarios de la entrega	► Comentarios (0)

**Agregar entrega**

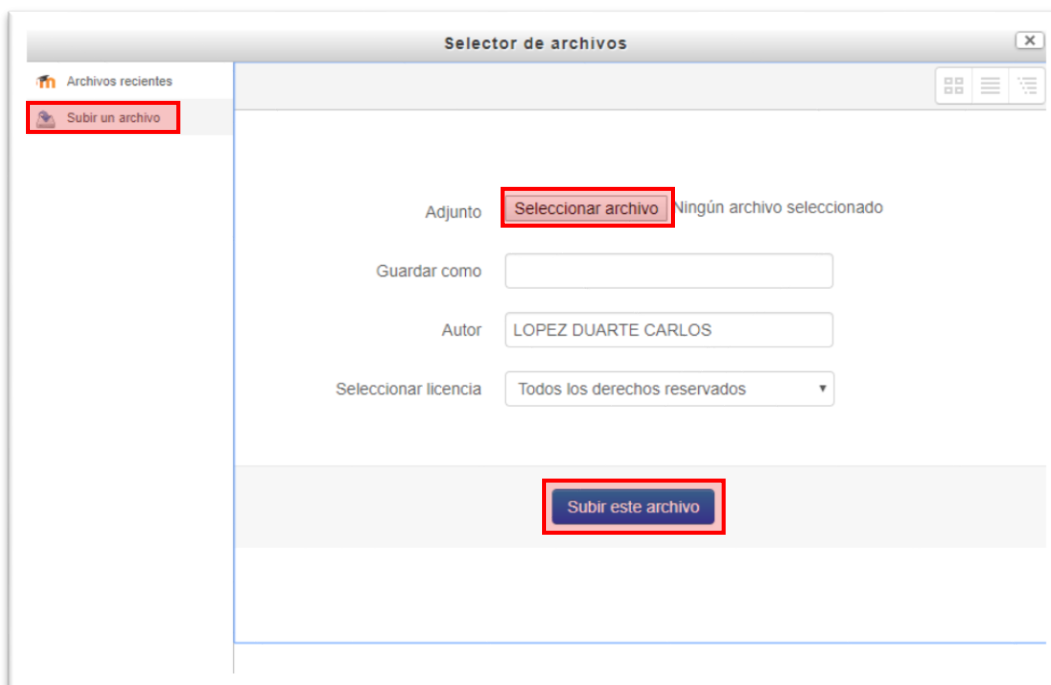
Realizar cambios en la entrega



3. A continuación, pulsa en la opción **Agregar...**, que podrás identificar con el dibujo de una hoja en blanco con un signo de más (+) en su esquina inferior derecha.

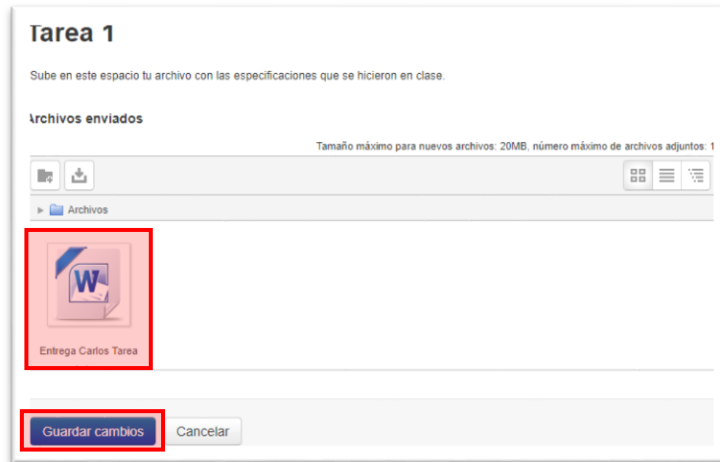


4. Aparecerá una ventana o selector de archivos, elije la opción **Subir un archivo** y después pulsa el botón **Seleccionar archivo**. Localiza tu archivo en la PC o Equipo, memoria USB o tu cuenta del ITESO. Una vez elegido el documento, pulsa en el botón **Subir este archivo**.

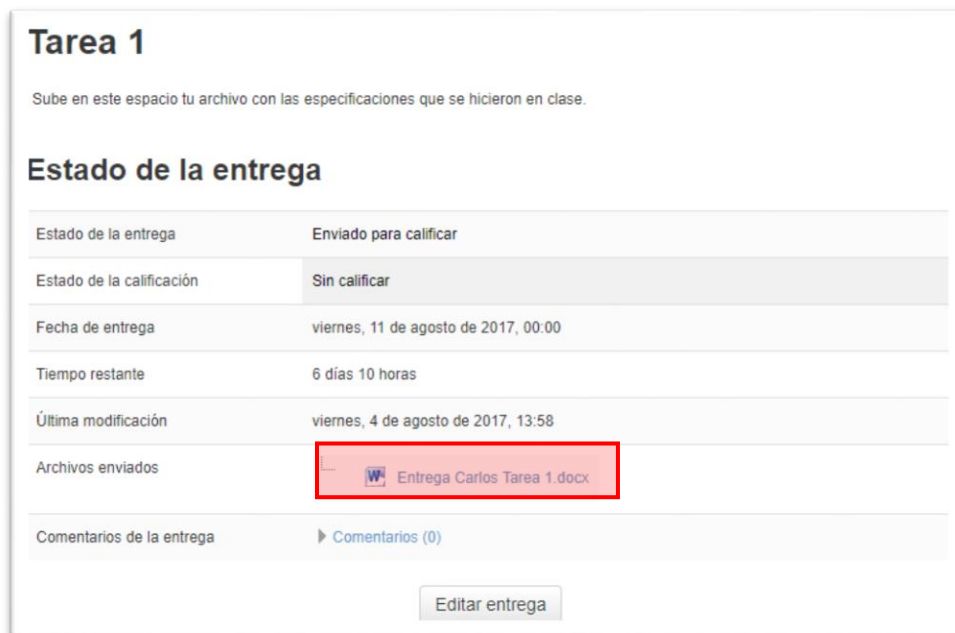


**Nota:** La opción de guardar como, brinda la oportunidad de cambiar el nombre de origen al archivo (es opcional).

5. Observaras ahora el archivo que elegiste dentro del rectángulo blanco. Para entregar el archivo pulsa el botón **Guardar cambios**.



**Notas:** Es importante asegurarse de pulsar el botón **Guardar cambios** para realizar la entrega de la tarea. Si este paso se omite, el archivo no será enviado. Una manera de asegurarte que tu archivo fue enviado con éxito es volver a ingresar a la tarea y revisar que aparezca tu archivo en la sección de **Archivos enviados**.



Una vez evaluada tu tarea, podrás consultar tu calificación, comentario de retroalimentación, y si está habilitado por el profesor tu archivo con correcciones, al ingresar de nuevo al espacio de la tarea.

Comentario	
Calificación	86,00 / 100,00
Calificado sobre	viernes, 4 de agosto de 2017, 14:17
Calificado por	 Cursos ITESO Asesoría
Comentarios de retroalimentación	Buena redacción, faltó más profundidad de indagación.
Archivos de retroalimentación	 <a href="#">Correcciones - Entrega Carlos Tarea 1.docx</a>

Consulta nuestras guías, para cualquier duda puedes acudir al edificio "C", Planta Baja C106-07 o bien comunicarte al teléfono 3669-3434 extensiones 3377 o mediante el correo de: [asesoriaenred@iteso.mx](mailto:asesoriaenred@iteso.mx)